



Desbrozadora de alta gama con rotor forestal, multiuso polivalente, lateral y posterior, para trabajos en márgenes agrícolas, taludes, autovías, canales, carreteras y demás desbroce de obras públicas y pistas forestales para tractores de 140 - 200 CV.

Válvula de seguridad contra accidentes. Angulación +90° / -50°.

Rotor POLSER + de 550 mm Ø con martillo SERRAT Forestal giro 360°.

CARACTERÍSTICAS

- ▶ Chasis en chapa antidesgaste de 10 mm.
- ▶ Rotor POLSER + de Ø 550 mm.
- ▶ Grupo SERRAT por el exterior.
- ▶ Transmisión lateral por correas 4 XPC.
- ▶ Doble cardán con puente central y nudos homocinéticos en el segundo tramo.
- ▶ Soportes rodamiento del rotor en acero.
- ▶ Rodillo trasero regulable en altura Ø 210 mm.
- ▶ Toma de fuerza de 750 rpm.
- ▶ Rodamientos de alta velocidad y alta resistencia.
- ▶ Cortina delantera de protección.
- ▶ Patines.
- ▶ Doble rodamiento en rodillo trasero.
- ▶ Angulación +90°/-50°.
- ▶ Desplazamiento lateral hidráulico.
- ▶ Válvula de seguridad contra accidentes.
- ▶ Modelo construido según la Normativa CE.
- ▶ Indicaciones de seguridad visibles al personal.



Puente central cardan homocinético



Martillo SERRAT Forestal




Angulación +90°



-50°







Nudo homocinético en la 2ª cardan



OPCIONES

▶ Grupo por el interior

MODELO

MODELO	 mm	 KW-CV	 KG	N.º CORREA TIPO	A mm-in	B1 mm-in	B2 mm-in	C mm-in	D mm-in	E mm-in		
T-1600	1600	104 - 140 149 - 200	12	1600	4 XPC	1600-63"	2981-117"	3004-118"	608-24"	2335-92"	439-17"	750
T-1800	1800	104 - 140 149 - 200	16	1800	4 XPC	1800-71"	2981-117"	3004-118"	608-24"	2535-100"	639-25"	750
T-2000	2000	104 - 140 149 - 200	16	2050	4 XPC	2000-79"	2981-117"	3004-118"	608-24"	2735-108"	839-33"	750
T-2300	2300	104 - 140 149 - 200	20	2300	4 XPC	2300-91"	2981 -117"	3004-118"	608-24"	3035-119"	1139-45"	750
T-2500	2500	104 - 140 149 - 200	24	2400	4 XPC	2500-98"	2981-117"	3004-118"	608-24"	3235-128"	1339-53"	750

