

serrat

TILLER 6



FIXE TOP




Máquina de preparación de suelo hasta una profundidad de 350 mm, para tractores con Creeper o Vario entre 180-300 CV. Transforma terreno forestal, con tocones y rocas, en terreno para cultivo evitando accidentes en posteriores procesos.

CARACTERÍSTICAS


- ▶ Chasis en chapa antidesgaste de 12 mm.
- ▶ Rotor FIXE TOP de Ø 625 mm.
- ▶ Engrase centralizado.
- ▶ Grupo SERRAT para 300 CV.
- ▶ Doble transmisión lateral por correas sincrónicas.
- ▶ Soportes de rodamiento de rotor en acero.
- ▶ Rodamientos oscilantes de doble hilera de rodillos.
- ▶ Toma de fuerza de 1.000 rpm.
- ▶ Portón trasero hidráulico.
- ▶ Portón delantero hidráulico antiproyecciones.
- ▶ Refuerzos internos atornillados en chasis antidesgaste de 12 mm.
- ▶ Sistema antialambres en rotor.
- ▶ Tapas de correas compactas.
- ▶ Rodillo trasero hidráulico.
- ▶ Máquina de preparación de suelo hasta una profundidad de 350 mm.
- ▶ Modelo construido según la Normativa CE.
- ▶ Indicaciones de seguridad visibles al personal.



1. Portón trasero hidráulico
2. Tapas de correas compactas
3. Rodillo trasero hidráulico



Engrase centralizado



Sistema FIXE TOP




*En el trabajo de suelo es recomendable que el tractor esté equipado con Creeper o Vario.

MODELO	mm	KW-CV	mm	KG	N.º CORREA TIPO	Diagrama de dimensiones			mm
						A mm-in	B mm-in	C mm-in	
T-2300	2300	134 - 180 224 - 300	50	4000	2	2685-106"	2295-90"	1700-67"	1000
T-2500	2500	134 - 180 224 - 300	56	4300	2	2885-114"	2295-90"	1700-67"	1000

serrat

Carretera nacional 240 km. 149,3
22310 Castejón del Puente (Huesca)-España
Tel. (+34) 974 417 830
www.serrat.com - comercial@serrat.com



Los datos presentados en este catálogo son proporcionados a título meramente indicativo y no son vinculantes.