

Trituradora forestal adaptable a todo tipo de tractores entre 150 - 230 CV.

Apta para el triturado de montes y parcelas, claros, cordones de poda, limpieza de líneas, apertura de pasos, monte en pie, etc., generando aportación de materia orgánica al suelo.

De concepción forestal, martillo Serrat, incorpora rotor POLSER + de 550 mm de diámetro. Enganche fijo.



Forestal


Forestal

CARACTERÍSTICAS

- ▶ Chasis en chapa antidesgaste de 10 mm.
- ▶ Rotor POLSER + de Ø 550 mm.
- ▶ Grupo con rueda libre incorporada.
- ▶ Transmisión lateral por correas 2 x 3 XPC.
- ▶ Martillos forestales forjados SERRAT escamoteables 360° o diente fijo con punta de tungsteno o cuchillas DRR.
- ▶ Soportes de rodamiento de rotor en acero.
- ▶ Rodamientos oscilantes de doble hilera de rodillos.
- ▶ Cortina delantera de protección.
- ▶ Toma de fuerza de 1.000 rpm.
- ▶ Contramartillos en acero.
- ▶ Patines.
- ▶ Portón trasero hidráulico.
- ▶ Sistema antialambres en rotor.
- ▶ Tapa de correas compacta.
- ▶ Abatidor hidráulico.
- ▶ Púas reforzadas.
- ▶ Modelo construido según la Normativa CE.
- ▶ Indicaciones de seguridad visibles al personal.



Sistema FIXE TOP




Tapa de correas compacta



Cuchillas DRR



Martillos escamoteables




MODELO	mm	KW-CV				KG	N.º CORREA TIPO		A mm-in	B mm-in	C mm-in	
T-2000	2000	112 - 150 172 - 230	16	50	26	1990	2 x 3 XPC		2345-92"	1840-72"	1380-54"	1000
T-2300	2300	119 - 160 172 - 230	20	58	29	2200	2 x 3 XPC		2645-104"	1840-72"	1380-54"	1000
T-2500	2500	134 - 180 172 - 230	20	62	31	2290	2 x 3 XPC		2845-112"	1840-72"	1380-54"	1000

OPCIONES



▶ Turbo embrague



▶ Hidrahelp



▶ Engrase centralizado

