


Trituradora forestal adaptable a tractores de ruedas y cadenas de 50 - 110 CV. Apta para el triturado de ramas de poda, apertura de pasos, monte en pie. Es una máquina de alta gama para jardinería industrial.

Incorpora rotor POLSER + de 470 mm de diámetro.





1. Martillos escamoteables
2. Portón trasero hidráulico

Cuchillas DRR










Sistema FIXE TOP



CARACTERÍSTICAS


- ▶ Chasis en chapa antidesgaste de 8 mm.
- ▶ Rotor POLSER + de Ø 470 mm.
- ▶ Grupo SERRAT.
- ▶ Transmisión lateral por correas 3/4 XPC.
- ▶ Martillos forestales forjados SERRAT escamoteables 360° o diente fijo con punta de tungsteno o cuchillas DRR.
- ▶ Soportes de rodamiento de rotor en acero.
- ▶ Rodamientos oscilantes de doble hilera de rodillos.
- ▶ Cortina delantera de protección.
- ▶ Toma de fuerza de 540 rpm.
- ▶ Sistema antialambres en rotor.
- ▶ Contramartillos en acero.
- ▶ Patines.
- ▶ Portón trasero hidráulico.
- ▶ Modelo construido según la Normativa CE.
- ▶ Indicaciones de seguridad visibles al personal.



MODELO						KG	N.º CORREA TIPO				
	mm	KW-CV						A mm-in	B mm-in	C mm-in	
T-1400	1400	37 - 50 82 - 110	12	36	19	789	3 XPC	1640-65"	1070-42"	970-38"	540
T-1600	1600	44 - 60 82 - 110	16	44	22	862	3 XPC	1840-72"	1070-42"	970-38"	540
T-1800	1800	52 - 70 82 - 110	16	46	24	924	3 XPC	2040-80"	1070-42"	970-38"	540
T-2000	2000	60 - 80 82 - 110	20	50	26	966	4 XPC	2240-88"	1070-42"	970-38"	540

OPCIONES

- ▶ Rueda libre
- ▶ Tapa de correas compactas
- ▶ T.D.F. 1.000 rpm



▶ Desplazable hidráulico



▶ Abatidor

